

שלב 6 – פונקציות הכפתור "פורומים"

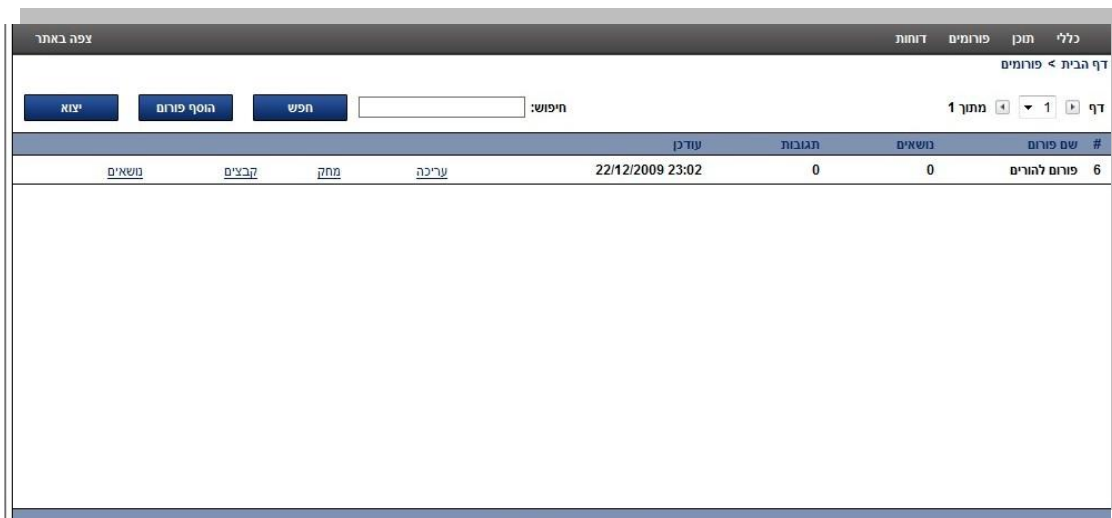
קעת נעבור לתפריט ה"פורומים". בחלק זה של מערכת הניהול, נוכל להקים ולנהל בדרך הטובה והיעילה ביותר את התקשורת שלנו עם ההורים של ילדי הגן. פורום הוא למעשה צורת רב שיח אינטרנטית המאפשרת לגולשים לשאול שאלות ולהשיב בתשובות. לכן, מנהלות האתר קיימת האפשרות לענות, לשאול, למחוק הודעות ולפסול משתתפים בפורום את כל אלו נלמד קעת כיצד לבצע.

בחרו בקטגוריית "פורומים" את הכפתור "פורומים". מייד יופיע המסך הבא. במסך זה לחצו על הכפתור "הוסף פורום".

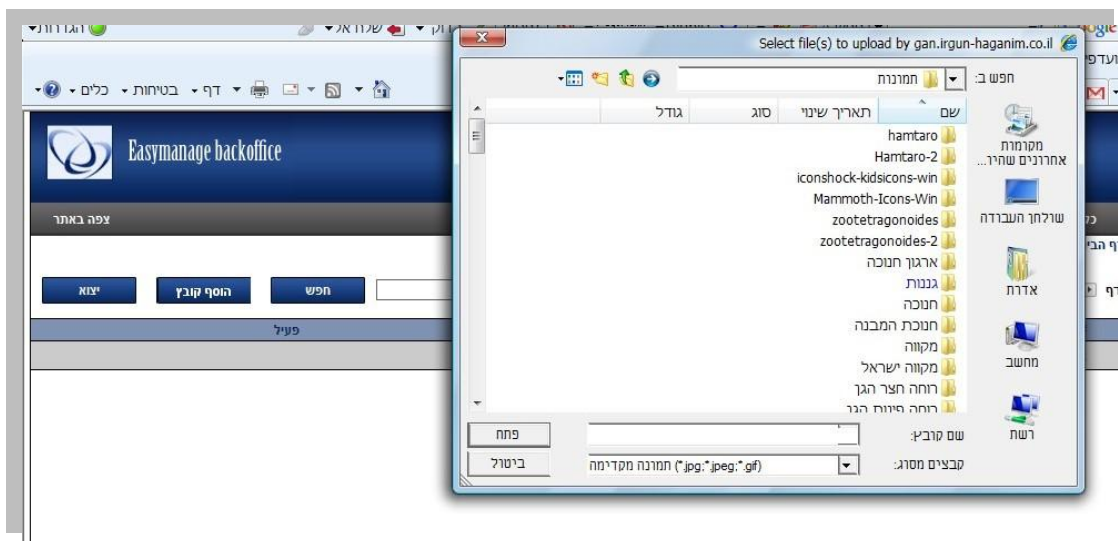
קעת, הוסיפו את שם הפורום, הכותרת, תיאור הפורום וכן מילות חיפוש. כמו כן תוכלו להוסיף מלל המתאר את הפורום לגולשים. במסך זה נהוג להוסיף מעבר להקדמה, גם את כללי ההתנהגות בפורום על פי תפיסתכם. זכרו כי כל שיכתב בפורום יסרק ע"י מנועי החיפוש ויפיע באינטרנט, על כן, הקפידו למחוק הודעות זדוניות בכל פעם שיופיעו וכן הקפידו לפסול משתתפים שאינם עומדים בכללים שקבעתם.



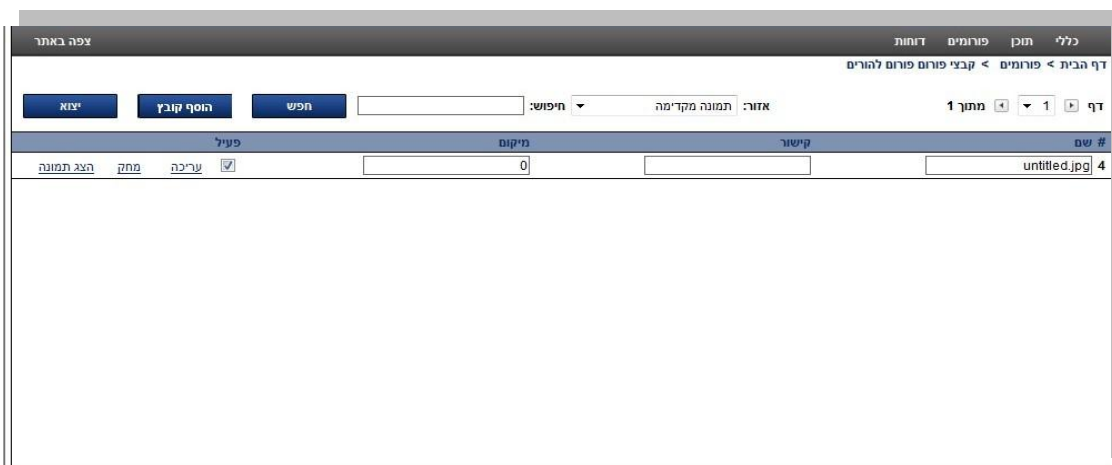
לאחר שתשמרו את הגדרות הפורום תגיעו שוב לסמך המרכז את הפורומים באתר. כעת יופיע לצד שם הפורום גם הכפתורים הבאים: "עריכה" – בכדי לחזור לדף הגדרות הפורום אשר מילאתן קודם לכן, "מחק" – בכדי למחוק את הפורום מהאתר, "קבצים" – בכדי להעלות לצד ההסבר על הפורום גם את תמונת מנהל הפורום או כל תמונה אחרת. כמו כן תמצאו גם את הכפתור נושאים, בכפתור זה נעסוק עוד מעט. כעת לחצו על הכפתור "קבצים". המסך הבא יפתח עבורכן.



כעת, בדיוק כפי שביצעתן בעבר, לחצו על הכפתור "הוסף קובץ" ובחרו את התמונה הרצויה מהמחשב האישי שלכן.



לאחר בחירת התמונה סמנו אותה כפעילה בכדי להציגה באתר, כמו כן, לחצו עריכה בכדי לשמור הגדרות אלו.



עם כניסתך לאתר והלחיצה על כפתור הפורומים תועברו ישירות למסך הפורום, כעת יכולים ההורים לנהל דיון פורה בפורום שהקמתם באתר.

הורה אשר ירצה להזין הודעה בפורום, יתקל מייד במסך הבא, מסך זה מהווה עבורך עוד דרך לאיסוף מידע על הגולשים באתר. במידה ואכן ירצה הגולש להשתתף בפורום, יאלץ להרשם לאתר



ההרשמה היא קצרה וכלל נתוני הנרשם מועברים למערכת הניהול שלכן. כך תוכלו ליצור קשר עם כל אדם המבקר באתר.

כעת, לאחר שהדיונים בפורום מתחילים להתנהל כסדרם, תוכלו כל העת לבחור בפורום הרלוונטי לכן לצפות במספר הנושאים הקיימים, במספר התגובות לכל נושא וכן תוכלו להיכנס בכל רגע לרשימת הנושאים בפורום (לחצו על כפתור "נושאים").

צפה באתר						
כללי תוכן פורומים דוחות						
דף הבית < פורומים						
דף 1 מתוך 1						
#	שם פורום	נושאים	תגובות	עודכן		
6	פורום להורים	1	0	22/12/2009 23:09	עריכה	מחיקה
					קבצים	משאים

עם כניסתכן למסד הנושאים במערכת הפורומים, תחשפו לכל התגובות לאותו הנושא וכן תוכלו למחוק תגובות שאינן הולמות את כללי ההתנהגות בפורום.

צפה באתר						
כללי תוכן פורומים דוחות						
דף הבית < פורומים < משאים בפורום פורום להורים						
דף 1 מתוך 1						
#	כותרת	עודכן ב	נפתח ב	תגובות		
3	הבן שלי לא אוכל בבית	23:09 22/12/2009	23:09 22/12/2009	0	מחק	תגובות

שלום,
דני לא אוכל בבית, מה עושים?

כעת נוכל לעבור בתפריט הפורומים לכפתור "משתמשים". כפתור זה ירכז עבורנו את כלל הגולשים אשר נרשמו לפורומים.

פורומים	דוחות
משתמשים	
פורומים	



במסך זה תוכלו לראות כל אחד מהנרשמים, כן תוכלו למחוק משתמשים. בלחיצה על הכפתור "עריכה" תוכלו לצפות בפרטי הנרשם.

דף הבית < מתמשים

דף 1 מתוך 1

#	שם משתמש	שם	שם משפחה	דואר אלקטרוני	מחק	עריכה
5	אבא של דני	אבי	משה	negev.con@gmail.com		

במסך זה תוכלו אף להשהות את הנרשם מהפורום, זאת על ידי סימון המילה "לא" בחלונית "פעיל". אל תשכחו לשמור (עריכה).

דף הבית < משתמשים < אבא של דני

שם משתמש: אבא של דני

שם: אבי

עיר: תל אביב

טלפון: 03-546728

ניד: פעיל

פעיל: כן

שם משפחה: משה

כתובת: רחוב הארבע

מיקוד: 8248

מיין: זכר

דואר אלקטרוני: negev.con@gmail.com

שם משפחה: משה

כתובת: רחוב הארבע

מיקוד: 8248

מיין: זכר

עריכה ביטול

